




技術の証し、コンパクト化にピリオドを。




スタイリングには存在感を。

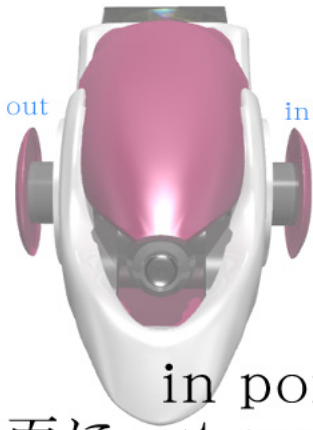


基本機能を極めたデジタルカメラを。


MD-shelly

DIGITAL STILL CAMERA






in port
対面にout port
データのやり取り
外部ポータブルバッテリー等
portを両サイドに



MD
MDサイズ幅の
ガッチリボディ

単三電池
バランスを考え
グリップ内部に



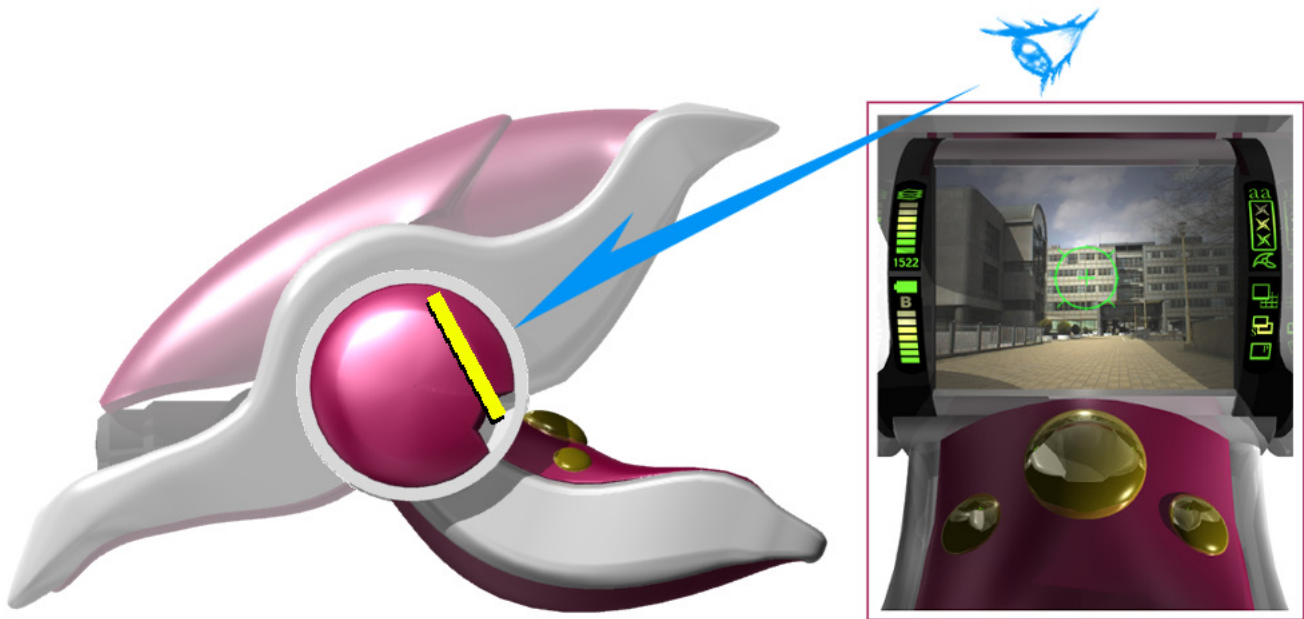
使用時
グリップを開くことで
電源ON、レンズシェード
を開け、撮影待機状態に



未使用時
レンズ、液晶を完全に保護



MD-shelly
DIGITAL STILL CAMERA




MD-shelly

DIGITAL STILL CAMERA

センターボタン ▲
 シャッターボタン
 反押しでピント合わせ
 メニュー、モードの決定

サイドボタン ▲
 メニュー、モードの選択



メモリは現在のMDの容量表示
 数字は現在のモードであと
 何枚撮影可能か表示

▲撮影可能枚数表示



保存枚数が増えることから
 メディアのパーティション化を
 採用。アルファベットの組み合わ
 せにより676通りの分割が可能
 三段階の画質を星の数で表示

▲撮影モード表示



外部ポータブルバッテリー
 使用時にBが点灯
 メモリはエネルギー残量を表示

▲エネルギー残量表示



1コマ表示、9コマ表示切り替え
 スライドショーモード
 プレゼンテーションモード

▲表示、モード切り替え

